

長くお使いいただくために…

組立・お取り扱い説明書

オリジナル クリスマスツリー

・Sサイズ / サクラ

このたびは、当社製品をお買い上げいただきありがとうございます。この製品を末永く安全にお使いいただくために、この『組立・取扱説明書』を良く読み、正しくお使いください。また、この『組立・取扱説明書』を保管し必要なときにお読みください。

仕様

■樹種

サクラ



赤褐色で優しい雰囲気があり、なめらかな木肌と落ち着いた光沢が魅力。コサインでは色合いのいい北海道産ヤマザクラかシュリザクラを使用しています。色の変化が比較的早くおこり、飴色に変化します。

※天然の素材なので、同じ材料でもそれぞれの表情は異なってきます。

■塗装について

オイル塗装 使い込んでいくほどに深みを増していく塗装方法です。

自然の植物油をベースにしたオイルで、木の持つ風合いを保ちます。
メンテナンスは、オイルを重ね塗りすることで簡単にできます。

▲シミの原因となるため、もし水や油をこぼした際にはすぐに拭き取ってください。
よく絞った布なら水拭きをしても大丈夫です。

■サイズ

W41×D37.5×H105cm

▲ 使用上のご注意

- ① ご使用前に必ずこの説明書を読んでください。
- ② 乱暴な取り扱いはしないでください。安全性が低下する恐れがあります。
- ③ 破損や転倒の原因になるような過度な重量物などを掛けしないでください。
- ④ 危険ですので、使用目的以外には使用しないでください。
- ⑤ 小さなお子様がつかまったり、枝に乗ったりしないようお気をつけください。転倒や破損、怪我の原因となり大変危険です。

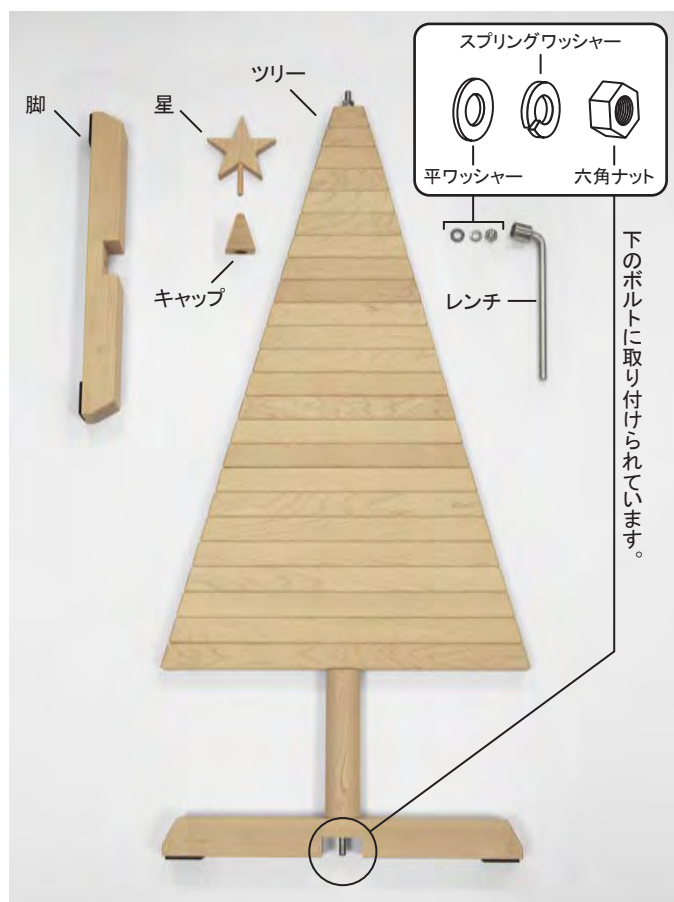
■木の家具が苦手なものは？

直射日光や熱は家具を変形・変色させるおそれがあります。
窓やストーブから離してお使いください。

湿気は家具を膨張させたり、カビを発生させる可能性があります。
壁からはなして置いたり、通気性を良くしましょう。



■構成部品



木部のお手入れ方法

毎日のお手入れは？

→乾いた柔らかい布で拭いてください。

乾拭きではとれない汚れには？

→汚れた部分を固く絞った布で水拭きしてください。
拭き取った後に毛羽立ちが気になる場合や、汚れがひどい場合には軽くサンドペーパーをかけてください。
サンドペーパー（紙やすり）は400番以上の目の細かいものをお使いください。



保守・点検

ナットがゆるんでいないか時々点検し、締め直してください。

組立説明は裏面をご覧ください。

■お問い合わせ先 株式会社コサイン

〒079-8453 北海道旭川市永山北3条6丁目2-26
TEL. 0166-47-0100 / FAX.0166-47-7450
www.cosine.com

長くお使いいただくために…

組立・お取り扱い説明書

オリジナル クリスマスツリー

・Sサイズ / メープル

このたびは、当社製品をお買い上げいただきありがとうございます。この製品を末永く安全にお使いいただくために、この『組立・取扱説明書』を良く読み、正しくお使いください。また、この『組立・取扱説明書』を保管し必要なときにお読みください。

仕様

■樹種

メープル メープルシロップのとれる木です。清潔感のある白い色と、つやのある木肌が特徴。硬く割れにくく、じっくり使い込むと独特の飴色に変わります。



※天然の素材なので、同じ材料でもそれぞれの表情は異なってきます。

■塗装について

オイル塗装 使い込んでいくほどに深みを増していく塗装方法です。

自然の植物油をベースにしたオイルで、木の持つ風合いを保ちます。
メンテナンスは、オイルを重ね塗りすることで簡単にできます。

▲シミの原因となるため、もし水や油をこぼした際にはすぐに拭き取ってください。
よく絞った布なら水拭きをしても大丈夫です。

■サイズ

W41×D37.5×H105cm

▲ 使用上のご注意

- ① ご使用前に必ずこの説明書を読んでください。
- ② 乱暴な取り扱いはしないでください。安全性が低下する恐れがあります。
- ③ 破損や転倒の原因になるような過度な重量物などを掛けないでください。
- ④ 危険ですので、使用目的以外には使用しないでください。
- ⑤ 小さなお子様がつかまったり、枝に乗ったりしないようお気を付けください。転倒や破損、怪我の原因となり大変危険です。

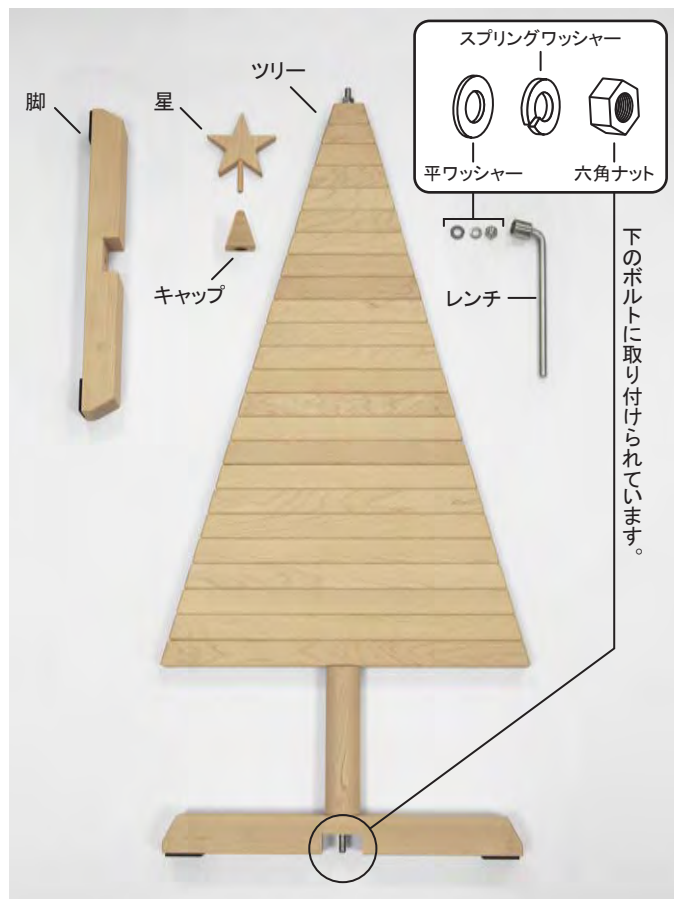
■木の家具が苦手なものは？

直射日光や熱は家具を変形・変色させるおそれがあります。
窓やストーブから離してお使いください。

湿気は家具を膨張させたり、カビを発生させる可能性があります。
壁からはなして置いたり、通気性を良くしましょう。



■構成部品



木部のお手入れ方法

毎日のお手入れは？

→乾いた柔らかい布で拭いてください。

乾拭きではとれない汚れには？

→汚れた部分を固く絞った布で水拭きしてください。
拭き取った後に毛羽立ちが気になる場合や、汚れがひどい場合には軽くサンドペーパーをかけてください。
サンドペーパー（紙やすり）は400番以上の目の細かいものをお使いください。



保守・点検

ナットがゆるんでいないか時々点検し、締め直してください。

組立説明は裏面をご覧ください。

■お問い合わせ先 株式会社コサイン

〒079-8453 北海道旭川市永山北3条6丁目2-26
TEL. 0166-47-0100 / FAX.0166-47-7450
www.cosine.com

長くお使いいただくために…

組立・お取り扱い説明書

オリジナル クリスマスツリー ・Sサイズ / ウォルナット

このたびは、当社製品をお買い上げいただきありがとうございます。この製品を末永く安全にお使いいただくために、この『組立・取扱説明書』を良く読み、正しくお使いください。また、この『組立・取扱説明書』を保管し必要なときにお読みください。

仕様

■樹種

ウォルナット くるみのなる木の仲間です。灰色がかったブラウン色で、高級家具材として人気があります。木目に変化に富んだ模様を描き、磨くと美しいつやが出ます。衝撃に強く、楽器などにも使われます。



※天然の素材なので、同じ材料でもそれぞれの表情は異なってきます。

■塗装について

オイル塗装 使い込んでいくほどに深みを増していく塗装方法です。

自然の植物油をベースにしたオイルで、木の持つ風合いを保ちます。
メンテナンスは、オイルを重ね塗りすることで簡単にできます。

▲シミの原因となるため、もし水や油をこぼした際にはすぐに拭き取ってください。
よく絞った布なら水拭きをしても大丈夫です。

■サイズ

W41×D37.5×H105cm

▲ 使用上のご注意

- ① ご使用前に必ずこの説明書を読んでください。
- ② 乱暴な取り扱いはしないでください。安全性が低下する恐れがあります。
- ③ 破損や転倒の原因になるような過度な重量物などを掛けしないでください。
- ④ 危険ですので、使用目的以外には使用しないでください。
- ⑤ 小さなお子様がつかまったり、枝に乗ったりしないようお気を付けください。転倒や破損、怪我の原因となり大変危険です。

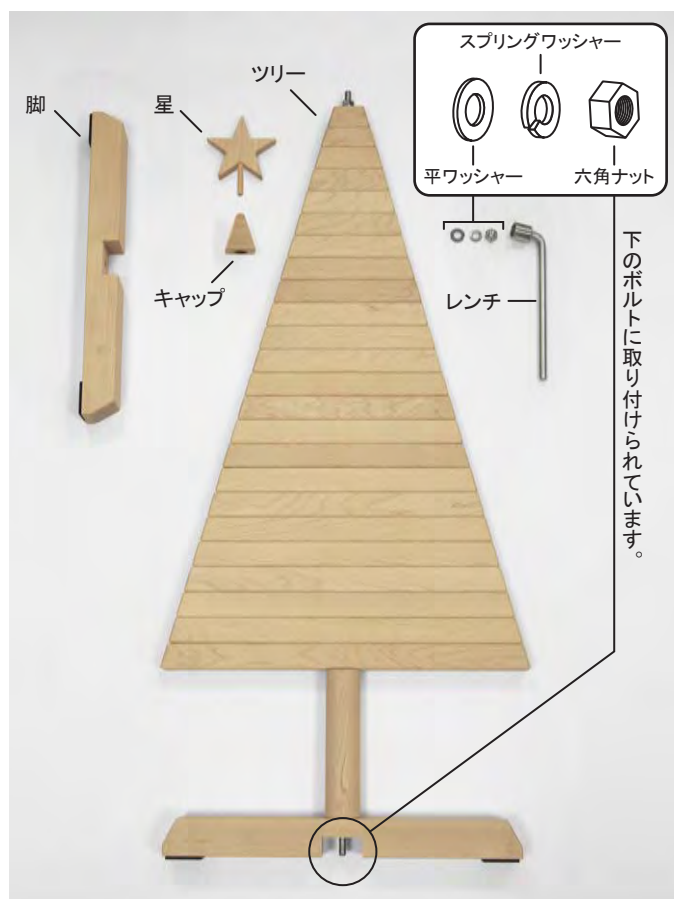
■木の家具が苦手なものは？

直射日光や熱は家具を変形・変色させるおそれがあります。
窓やストーブから離してお使いください。

湿気は家具を膨張させたり、カビを発生させる可能性があります。
壁からはなして置いたり、通気性を良くしましょう。



■構成部品



下のボルトに取り付けられています。

木部のお手入れ方法

毎日のお手入れは？

→乾いた柔らかい布で拭いてください。

乾拭きではとれない汚れには？

→汚れた部分を固く絞った布で水拭きしてください。
拭き取った後に毛羽立ちが気になる場合や、汚れがひどい場合には軽くサンドペーパーをかけてください。
サンドペーパー（紙やすり）は400番以上の目の細かいものをお使いください。



保守・点検

ナットがゆるんでいないか時々点検し、締め直してください。

組立説明は裏面をご覧ください。

■お問い合わせ先 株式会社コサイン

〒079-8453 北海道旭川市永山北3条6丁目2-26
TEL. 0166-47-0100 / FAX.0166-47-7450
www.cosine.com

長くお使いいただくために…

組立・お取り扱い説明書

オリジナル クリスマスツリー

・Mサイズ / サクラ

このたびは、当社製品をお買い上げいただきありがとうございます。この製品を末永く安全にお使いいただくために、この『組立・取扱説明書』を良く読み、正しくお使いください。また、この『組立・取扱説明書』を保管し必要なときにお読みください。

仕様

■樹種

サクラ



赤褐色で優しい雰囲気があり、なめらかな木肌と落ち着いた光沢が魅力。コサインでは色合いのいい北海道産ヤマザクラかシュリザクラを使用しています。色の変化が比較的早くおこり、飴色に変化します。

※天然の素材なので、同じ材料でもそれぞれの表情は異なってきます。

■塗装について

オイル塗装 使い込んでいくほどに深みを増していく塗装方法です。

自然の植物油をベースにしたオイルで、木の持つ風合いを保ちます。
メンテナンスは、オイルを重ね塗りすることで簡単にできます。

- ▲ シミの原因となるため、もし水や油をこぼした際にはすぐに拭き取ってください。
よく絞った布なら水拭きをしても大丈夫です。

■サイズ

W48.5×D44.5×H120cm

▲ 使用上のご注意

- ① ご使用前に必ずこの説明書を読んでください。
- ② 乱暴な取り扱いはしないでください。安全性が低下する恐れがあります。
- ③ 破損や転倒の原因になるような過度な重量物などを掛けないでください。
- ④ 危険ですので、使用目的以外には使用しないでください。
- ⑤ 小さなお子様がつかまったり、枝に乗ったりしないようお気をつけください。転倒や破損、怪我の原因となり大変危険です。

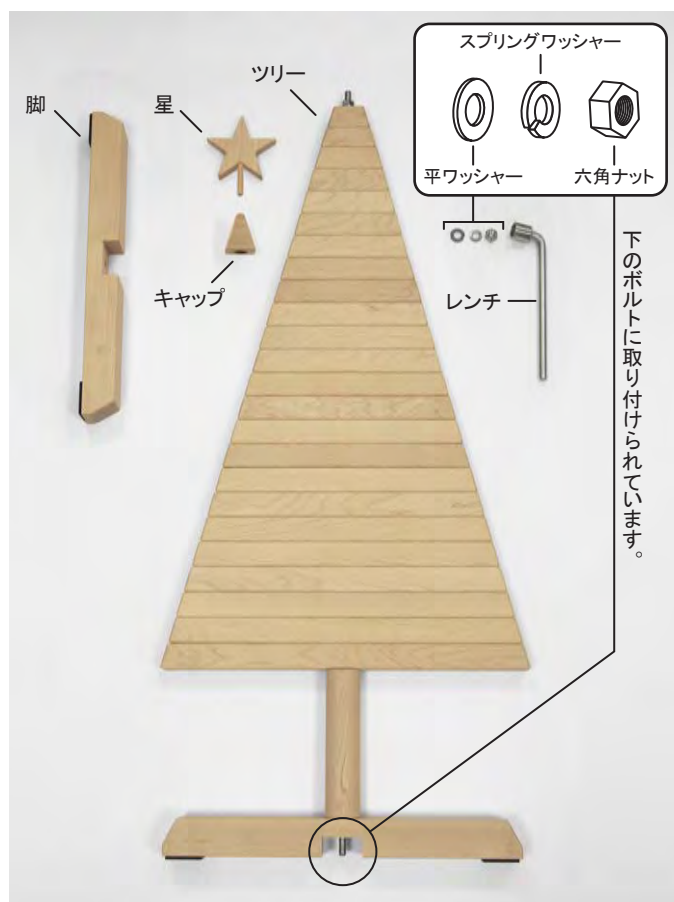
■木の家具が苦手なものは？

直射日光や熱は家具を変形・変色させるおそれがあります。
窓やストーブから離してお使いください。

湿気は家具を膨張させたり、カビを発生させる可能性があります。
壁からはなして置いたり、通気性を良くしましょう。



■構成部品



木部のお手入れ方法

毎日のお手入れは？

→乾いた柔らかい布で拭いてください。

乾拭きではとれない汚れには？

→汚れた部分を固く絞った布で水拭きしてください。
拭き取った後に毛羽立ちが気になる場合や、汚れがひどい場合には軽くサンドペーパーをかけてください。
サンドペーパー（紙やすり）は400番以上の目の細かいものをお使いください。



保守・点検

ナットがゆるんでいないか時々点検し、締め直してください。

組立説明は裏面をご覧ください。

■お問い合わせ先 株式会社コサイン

〒079-8453 北海道旭川市永山北3条6丁目2-26
TEL. 0166-47-0100 / FAX.0166-47-7450
www.cosine.com

長くお使いいただくために…

組立・お取り扱い説明書

オリジナル クリスマスツリー

・Mサイズ / メープル

このたびは、当社製品をお買い上げいただきありがとうございます。この製品を末永く安全にお使いいただくために、この『組立・取扱説明書』を良く読み、正しくお使いください。また、この『組立・取扱説明書』を保管し必要なときにお読みください。

仕様

■樹種

メープル メープルシロップのとれる木です。清潔感のある白い色と、つやのある木肌が特徴。硬く割れにくく、じっくり使い込むと独特の飴色に変わります。



※天然の素材なので、同じ材料でもそれぞれの表情は異なってきます。

■塗装について

オイル塗装 使い込んでいくほどに深みを増していく塗装方法です。

自然の植物油をベースにしたオイルで、木の持つ風合いを保ちます。
メンテナンスは、オイルを重ね塗りすることで簡単にできます。

▲シミの原因となるため、もし水や油をこぼした際にはすぐに拭き取ってください。
よく絞った布なら水拭きをしても大丈夫です。

■サイズ

W48.5×D44.5×H120cm

▲ 使用上のご注意

- ① ご使用前に必ずこの説明書を読んでください。
- ② 乱暴な取り扱いはしないでください。安全性が低下する恐れがあります。
- ③ 破損や転倒の原因になるような過度な重量物などを掛けしないでください。
- ④ 危険ですので、使用目的以外には使用しないでください。
- ⑤ 小さなお子様がつかまったり、枝に乗ったりしないようお気を付けください。転倒や破損、怪我の原因となり大変危険です。

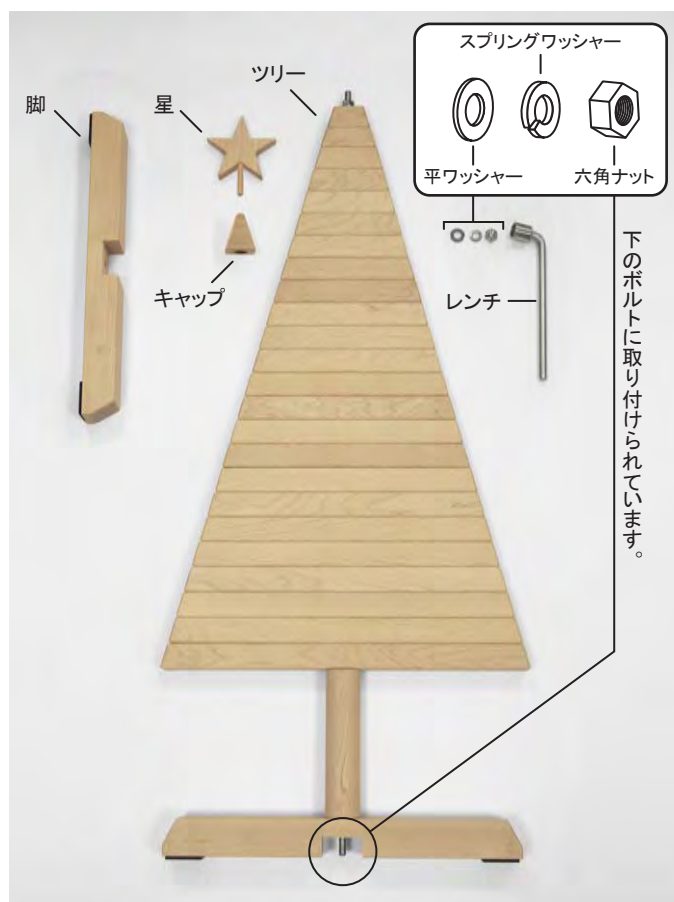
■木の家具が苦手なものは？

直射日光や熱は家具を変形・変色させるおそれがあります。
窓やストーブから離してお使いください。

湿気は家具を膨張させたり、カビを発生させる可能性があります。
壁からはなして置いたり、通気性を良くしましょう。



■構成部品



下のボルトに取り付けられています。

木部のお手入れ方法

毎日のお手入れは？

→乾いた柔らかい布で拭いてください。

乾拭きではとれない汚れには？

→汚れた部分を固く絞った布で水拭きしてください。
拭き取った後に毛羽立ちが気になる場合や、汚れがひどい場合には軽くサンドペーパーをかけてください。
サンドペーパー（紙やすり）は400番以上の目の細かいものをお使いください。



保守・点検

ナットがゆるんでいないか時々点検し、締め直してください。

組立説明は裏面をご覧ください。

■お問い合わせ先 株式会社コサイン

〒079-8453 北海道旭川市永山北3条6丁目2-26
TEL. 0166-47-0100 / FAX.0166-47-7450
www.cosine.com

長くお使いいただくために…

組立・お取り扱い説明書

オリジナル クリスマスツリー

・Mサイズ / ウォルナット

このたびは、当社製品をお買い上げいただきありがとうございます。この製品を末永く安全にお使いいただくために、この『組立・取扱説明書』を良く読み、正しくお使いください。また、この『組立・取扱説明書』を保管し必要なときにお読みください。

仕様

■樹種

ウォルナット くるみのなる木の仲間です。灰色がかったブラウン色で、高級家具材として人気があります。木目に変化に富んだ模様を描き、磨くと美しいつやが出ます。衝撃に強く、楽器などにも使われます。



※天然の素材なので、同じ材料でもそれぞれの表情は異なってきます。

■塗装について

オイル塗装 使い込んでいくほどに深みを増していく塗装方法です。

自然の植物油をベースにしたオイルで、木の持つ風合いを保ちます。
メンテナンスは、オイルを重ね塗りすることで簡単にできます。

▲シミの原因となるため、もし水や油をこぼした際にはすぐに拭き取ってください。
よく絞った布なら水拭きをしても大丈夫です。

■サイズ

W48.5×D44.5×H120cm

▲ 使用上のご注意

- ① ご使用前に必ずこの説明書を読んでください。
- ② 乱暴な取り扱いはしないでください。安全性が低下する恐れがあります。
- ③ 破損や転倒の原因になるような過度な重量物などを掛けないでください。
- ④ 危険ですので、使用目的以外には使用しないでください。
- ⑤ 小さなお子様がつかまったり、枝に乗ったりしないようお気を付けください。転倒や破損、怪我の原因となり大変危険です。

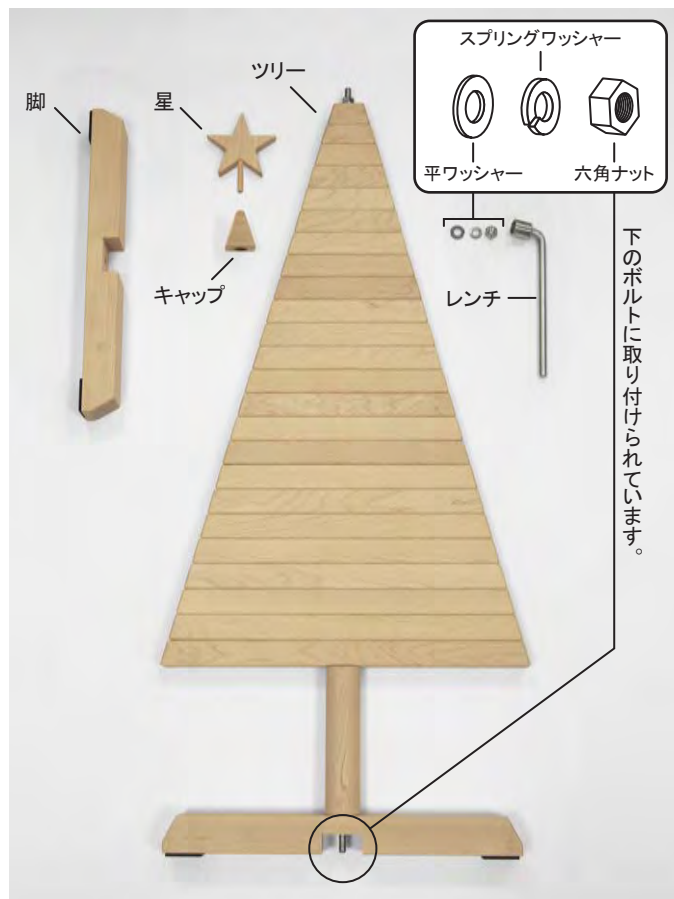
■木の家具が苦手なものは？

直射日光や熱は家具を変形・変色させるおそれがあります。
窓やストーブから離してお使いください。

湿気は家具を膨張させたり、カビを発生させる可能性があります。
壁からはなして置いたり、通気性を良くしましょう。



■構成部品



下のボルトに取り付けられています。

木部のお手入れ方法

毎日のお手入れは？

→乾いた柔らかい布で拭いてください。

乾拭きではとれない汚れには？

→汚れた部分を固く絞った布で水拭きしてください。
拭き取った後に毛羽立ちが気になる場合や、汚れがひどい場合には軽くサンドペーパーをかけてください。
サンドペーパー（紙やすり）は400番以上の目の細かいものをお使いください。



保守・点検

ナットがゆるんでいないか時々点検し、締め直してください。

組立説明は裏面をご覧ください。

■お問い合わせ先 株式会社コサイン

〒079-8453 北海道旭川市永山北3条6丁目2-26
TEL. 0166-47-0100 / FAX.0166-47-7450
www.cosine.com

長くお使いいただくために…

組立・お取り扱い説明書

オリジナル クリスマスツリー

・Lサイズ / サクラ

このたびは、当社製品をお買い上げいただきありがとうございます。この製品を末永く安全にお使いいただくために、この『組立・取扱説明書』を良く読み、正しくお使いください。また、この『組立・取扱説明書』を保管し必要なときにお読みください。

仕様

■樹種

サクラ



赤褐色で優しい雰囲気があり、なめらかな木肌と落ち着いた光沢が魅力。コサインでは色合いのいい北海道産ヤマザクラかシュリザクラを使用しています。色の変化が比較的早くおこり、飴色に変化します。

※天然の素材なので、同じ材料でもそれぞれの表情は異なってきます。

■塗装について

オイル塗装 使い込んでいくほどに深みを増していく塗装方法です。

自然の植物油をベースにしたオイルで、木の持つ風合いを保ちます。
メンテナンスは、オイルを重ね塗りすることで簡単にできます。

- ▲シミの原因となるため、もし水や油をこぼした際にはすぐに拭き取ってください。よく絞った布なら水拭きをしても大丈夫です。

■サイズ

W55.5×D52×H135cm

▲ 使用上のご注意

- ① ご使用前に必ずこの説明書を読んでください。
- ② 乱暴な取り扱いはしないでください。安全性が低下する恐れがあります。
- ③ 破損や転倒の原因になるような過度な重量物などを掛けしないでください。
- ④ 危険ですので、使用目的以外には使用しないでください。
- ⑤ 小さなお子様がつかまったり、枝に乗ったりしないようお気をつけください。転倒や破損、怪我の原因となり大変危険です。

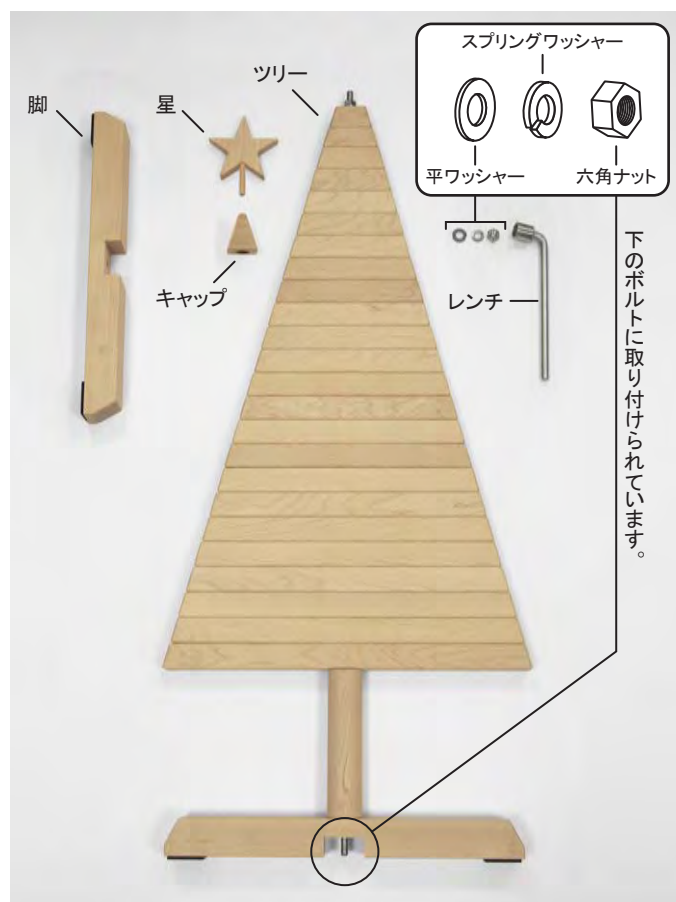
■木の家具が苦手なものは？

直射日光や熱は家具を変形・変色させるおそれがあります。窓やストーブから離してお使いください。

湿気は家具を膨張させたり、カビを発生させる可能性があります。壁からはなして置いたり、通気性を良くしましょう。



■構成部品



木部のお手入れ方法

毎日のお手入れは？

→乾いた柔らかい布で拭いてください。

乾拭きではとれない汚れには？

→汚れた部分を固く絞った布で水拭きしてください。
拭き取った後に毛羽立ちが気になる場合や、汚れがひどい場合には軽くサンドペーパーをかけてください。
サンドペーパー（紙やすり）は400番以上の目の細かいものをお使いください。



保守・点検

ナットがゆるんでいないか時々点検し、締め直してください。

組立説明は裏面をご覧ください。

■お問い合わせ先 株式会社コサイン

〒079-8453 北海道旭川市永山北3条6丁目2-26
TEL. 0166-47-0100 / FAX.0166-47-7450
www.cosine.com

長くお使いいただくために…

組立・お取り扱い説明書

オリジナル クリスマスツリー

・Lサイズ / メープル

このたびは、当社製品をお買い上げいただきありがとうございます。この製品を末永く安全にお使いいただくために、この『組立・取扱説明書』を良く読み、正しくお使いください。また、この『組立・取扱説明書』を保管し必要なときにお読みください。

仕様

■樹種

メープル メープルシロップのとれる木です。清潔感のある白い色と、つやのある木肌が特徴。硬く割れにくく、じっくり使い込むと独特の飴色に変わります。



※天然の素材なので、同じ材料でもそれぞれの表情は異なってきます。

■塗装について

オイル塗装 使い込んでいくほどに深みを増していく塗装方法です。

自然の植物油をベースにしたオイルで、木の持つ風合いを保ちます。
メンテナンスは、オイルを重ね塗りすることで簡単にできます。

▲シミの原因となるため、もし水や油をこぼした際にはすぐに拭き取ってください。
よく絞った布なら水拭きをしても大丈夫です。

■サイズ

W55.5×D52×H135cm

▲ 使用上のご注意

- ① ご使用前に必ずこの説明書を読んでください。
- ② 乱暴な取り扱いはしないでください。安全性が低下する恐れがあります。
- ③ 破損や転倒の原因になるような過度な重量物などを掛けないでください。
- ④ 危険ですので、使用目的以外には使用しないでください。
- ⑤ 小さなお子様がつかまったり、枝に乗ったりしないようお気をつけください。転倒や破損、怪我の原因となり大変危険です。

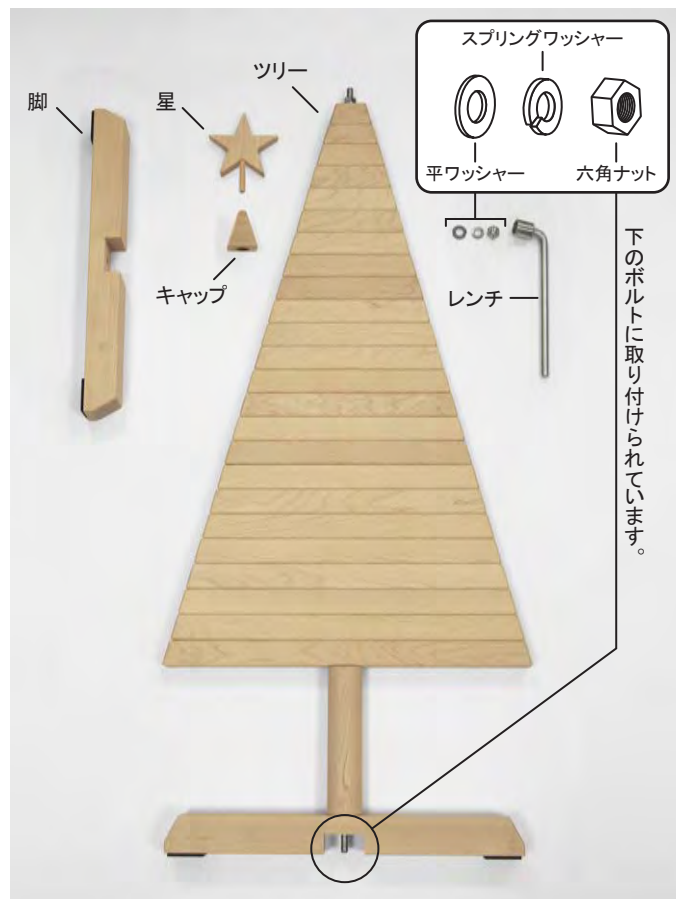
■木の家具が苦手なものは？

直射日光や熱は家具を変形・変色させるおそれがあります。
窓やストーブから離してお使いください。

湿気は家具を膨張させたり、カビを発生させる可能性があります。
壁からはなして置いたり、通気性を良くしましょう。



■構成部品



木部のお手入れ方法

毎日のお手入れは？

→乾いた柔らかい布で拭いてください。

乾拭きではとれない汚れには？

→汚れた部分を固く絞った布で水拭きしてください。
拭き取った後に毛羽立ちが気になる場合や、汚れがひどい場合には軽くサンドペーパーをかけてください。
サンドペーパー（紙やすり）は400番以上の目の細かいものをお使いください。



保守・点検

ナットがゆるんでいないか時々点検し、締め直してください。

組立説明は裏面をご覧ください。

■お問い合わせ先 株式会社コサイン

〒079-8453 北海道旭川市永山北3条6丁目2-26
TEL. 0166-47-0100 / FAX.0166-47-7450
www.cosine.com

長くお使いいただくために…

組立・お取り扱い説明書

オリジナル クリスマスツリー

・Lサイズ / ウォルナット

このたびは、当社製品をお買い上げいただきありがとうございます。この製品を末永く安全にお使いいただくために、この『組立・取扱説明書』を良く読み、正しくお使いください。また、この『組立・取扱説明書』を保管し必要なときにお読みください。

仕様

■樹種

ウォルナット くるみのなる木の仲間です。灰色がかったブラウン色で、高級家具材として人気があります。木目に変化に富んだ模様を描き、磨くと美しいつやが出ます。衝撃に強く、楽器などにも使われます。



※天然の素材なので、同じ材料でもそれぞれの表情は異なってきます。

■塗装について

オイル塗装 使い込んでいくほどに深みを増していく塗装方法です。

自然の植物油をベースにしたオイルで、木の持つ風合いを保ちます。
メンテナンスは、オイルを重ね塗りすることで簡単にできます。

▲シミの原因となるため、もし水や油をこぼした際にはすぐに拭き取ってください。
よく絞った布なら水拭きをしても大丈夫です。

■サイズ

W55.5×D52×H135cm

▲ 使用上のご注意

- ① ご使用前に必ずこの説明書を読んでください。
- ② 乱暴な取り扱いはしないでください。安全性が低下する恐れがあります。
- ③ 破損や転倒の原因になるような過度な重量物などを掛けないでください。
- ④ 危険ですので、使用目的以外には使用しないでください。
- ⑤ 小さなお子様がつかまったり、枝に乗ったりしないようお気をつけください。転倒や破損、怪我の原因となり大変危険です。

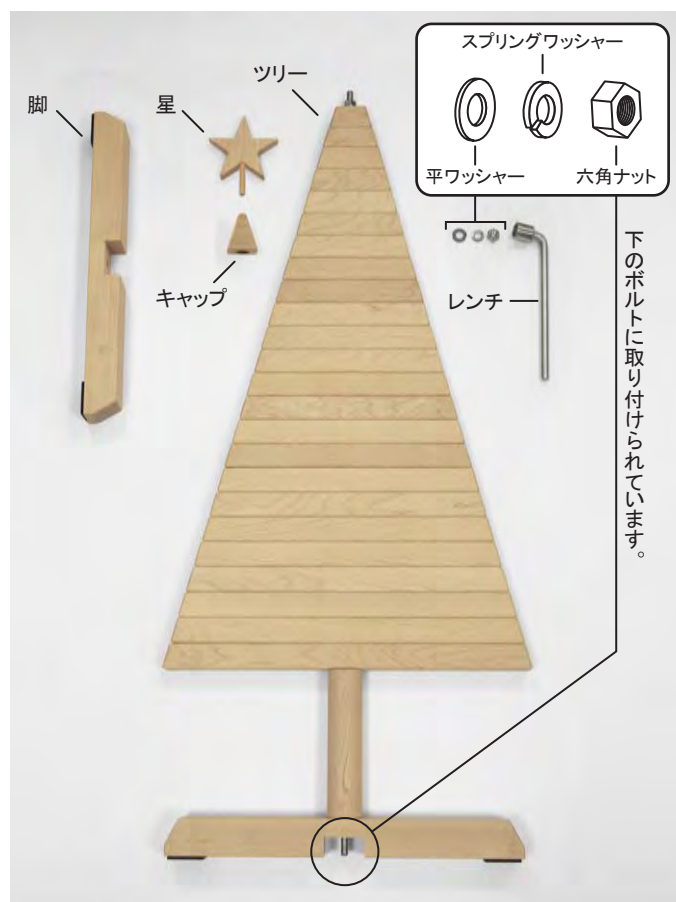
■木の家具が苦手なものは？

直射日光や熱は家具を変形・変色させるおそれがあります。
窓やストーブから離してお使いください。

湿気は家具を膨張させたり、カビを発生させる可能性があります。
壁からはなして置いたり、通気性を良くしましょう。



■構成部品



下のボルトに取り付けられています。

木部のお手入れ方法

毎日のお手入れは？

→乾いた柔らかい布で拭いてください。

乾拭きではとれない汚れには？

→汚れた部分を固く絞った布で水拭きしてください。
拭き取った後に毛羽立ちが気になる場合や、汚れがひどい場合には軽くサンドペーパーをかけてください。
サンドペーパー（紙やすり）は400番以上の目の細かいものをお使いください。



保守・点検

ナットがゆるんでいないか時々点検し、締め直してください。

組立説明は裏面をご覧ください。

■お問い合わせ先 株式会社コサイン

〒079-8453 北海道旭川市永山北3条6丁目2-26
TEL. 0166-47-0100 / FAX.0166-47-7450
www.cosine.com


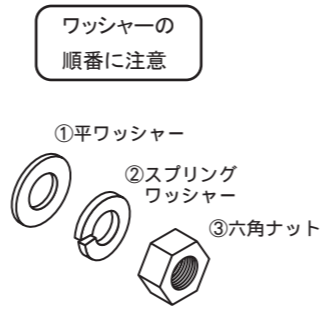
組立① ツリーに脚を取り付ける



1、脚と脚を組み合わせます



2、ボルトに金具を取り付けます
穴の中のボルトに2種類のワッシャーと六角ナットを取付けます。ワッシャーの順番に注意してください。




3、六角ナットをレンチでしっかりと締めます




4、ツリーを立てます


組立② 枝を広げる



1、上部の六角ナットをレンチでゆるめます



2、枝を広げます
枝を下から順番に45度ずつ回転させます。ひとつ下の枝が動かないように、手で押さえるのがコツです。



3、枝を全部回転させます



4、六角ナットをレンチでしっかりと締めます。

組立③ 上の部品を取り付ける



1、キャップを取り付けます



2、星を取り付けます



3、完成です！

しまう時は・・・

- しまう時は、組立と逆の順番で行ってください。
- ・上部と脚下の六角ナットは同時にゆるめないでください。
 - ・しまう時も六角ナットをしっかりと締めてください。