

airs / ハンギングミラー
MS-08CW



お取り扱い説明書

このたびは当社製品をお買い上げいただきありがとうございます。この製品を末永く安全にお使いいただくために、この説明書をよく読み、正しくお使いください。また、説明書を保管し必要なときにお読みください。

仕様

素材：ウォルナット



くるみのなる木の仲間です。灰色がかったブラウン色で、高級家具材として人気があります。木目に変化に富んだ模様を描き、磨くと美しいつやが出ます。衝撃に強く、楽器などにも使われます。


※天然の素材なので、同じ材料でもそれぞれの表情は異なってきます。

サイズ：W190×D55×H295mm

塗装：ウレタン塗装

木の表面に膜を作るため水につよく汚れや傷が付きにくい塗装。ふだんのお手入れは、から拭きでほこりを取るだけで充分。汚れのひどい時は薄めた石鹼水を浸した布で汚れを落とし、良く絞った布で洗剤分を拭き取り、次に柔らかい布できれいに拭き取ってください。

付属部品：木ネジ× 1本



⚠ 使用上のご注意

- ① ご使用前に必ずこの説明書を読んでください。
- ② 乱暴な取り扱いはしないでください。安全性が低下する恐れがあります。
- ③ 危険ですので、用途以外には使用しないでください。
- ④ 壁掛けでご使用になる場合は「ミラーの取り付けについて」の手順のように確実に取り付けてください。
- ⑤ 据え置きでご使用になる場合は転倒の恐れがありますので、大きな振動が起こる場所や、落下の恐れのある場所には置かないでください。

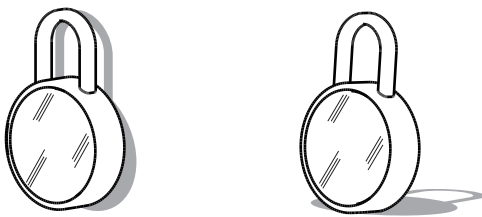
木製品の取り扱いについて

直射日光や熱は家具を変形・変色させる恐れがあります。窓やストーブから離してお使いください。湿気は家具を膨張させたり、カビを発生させる可能性があります。壁からはなして置いたり、通気性を良くしましょう。



ご使用方法

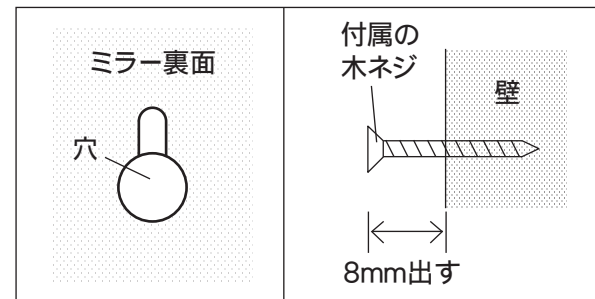
■壁掛け・据え置きどちらでもご使用頂けます。



ミラーの取り付けについて

⚠ このミラーは無垢材で作られていますので重量があります。取り付ける壁の強度（芯材の有無）をご確認の上、必ず下記の手順で確実に取り付けてください。

・壁に付属の木ネジを取り付け、ミラー裏側の穴に掛けてお使いください。（下図）



その際、必ず下図のようにミラーをしっかりと持ったまま上下・左右に軽く動かし、木ネジが正しく掛かっているかご確認ください。



しっかりと設置されているか確認

■お問い合わせ先 株式会社コサイン カスタマーサポート
〒079-8453 北海道旭川市永山北3条6丁目2-26
tel. 0166-47-0123/fax.0166-47-7450
www.cosine.com