

組立・お取り扱い説明書

掛けるティッシュホルダー

EC-34



このたびは、当社製品をお買い上げいただきありがとうございます。この製品を末永く安全にお使いいただくために、この『組立・取扱説明書』を良く読み、正しくお使いください。また、この『組立・取扱説明書』を保管し必要なときにお読みください。

仕様

■樹種について

メープル メープルシロップのとれる木です。清潔感のある白い色と、つやのある木肌が特徴。硬く割れにくく、じっくり使い込むと独特の飴色に変わります。

サクラ 赤褐色で優しい雰囲気があり、なめらかな木肌と落ち着いた光沢が魅力。コサインでは色合いのいい北海道産ヤマザクラがシュリザクラを使用しています。色の変化が比較的早くおこり、飴色に変化します。

※天然の素材なので、同じ材料でもそれぞれの表情は異なってきます。

本製品は端材を活用しているため、個性的な木目が含まれる場合があります。天然の素材の味わいをお楽しみ下さい。革ベルトについても、端材を活用しているため、キズや個性的な表情を含む場合があります。

■塗装について

オイル塗装 使い込んでいくほどに深みを増していく塗装方法です。

自然の植物油をベースにしたオイルで、木の持つ風合いを保ちます。メンテナンスは、オイルを重ね塗りすることで簡単にできます。

▲シミやキズの原因となるため、もし水や油をこぼした際にはすぐに拭き取ってください。よく絞った布なら水拭きをしても大丈夫です。

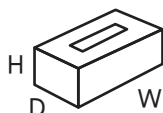
■サイズ

W145×D35×H280mm

■収納可能なティッシュ箱サイズ

W230mm・D120mm・H55mm まで

箱の比率によっては対応していない場合があります。



▲ 使用上のご注意

- ①ご使用前に必ずこの説明書を読んでください。
- ②用途以外には使用しないでください。
- ③乱暴な取り扱いはしないでください。安全性が低下する恐れがあります。
- ④破損の原因になるような過度な重量物などを入れないでください。

■木の家具が苦手なものは？

直射日光や熱は家具を変形・変色させるおそれがあります。窓やストーブから離してお使いください。湿気は家具を膨張させたり、カビを発生させる可能性があります。壁からはなして置いたり、通気性を良くしましょう。



木部のお手入れ方法

毎日のお手入れは？

→乾いた柔らかい布で拭いてください。

調味料・お酒をこぼしてしまった…!?

→良く絞ったフキンで、すぐに拭き取ってください。

乾拭きではとれない汚れには？

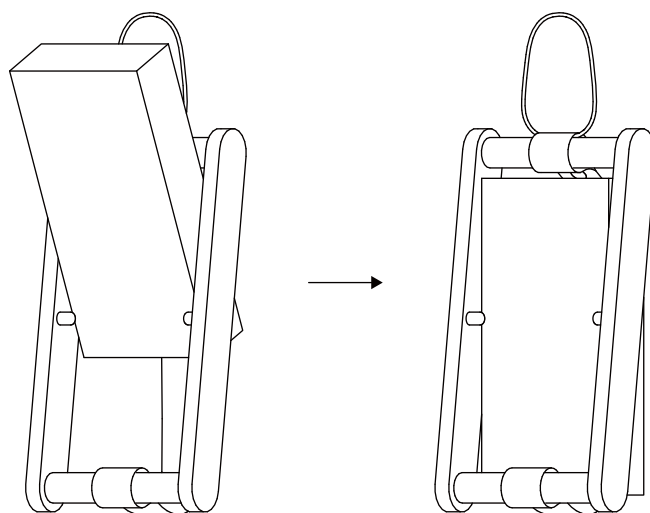
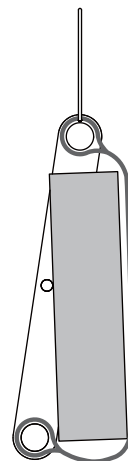
→石鹸水を浸した布で汚れを落とし、良く絞った布で洗剤分を拭き取り、次に乾いた柔らかい布できれいに拭き取ってください。



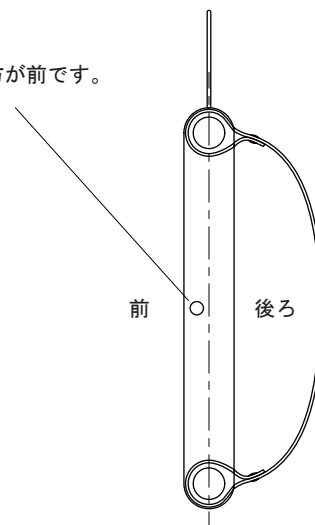
ご使用方法

■ティッシュ箱の収めかた

図のようにティッシュ箱を収めます。



ピンが付いている方が前です。



■お問い合わせ先 株式会社コサイン カスタマーサポート

〒079-8453 北海道旭川市永山北3条6丁目2-26
TEL. 0166-47-0123 / FAX.0166-47-7450
<http://www.cosine.com>