

# 組立・お取り扱い説明書

KUMIKI サイドテーブル  
EC-33



このたびは、当社製品をお買い上げいただきありがとうございます。この製品を末永く安全にお使いいただくために、この『組立・取扱説明書』を良く読み、正しくお使いください。また、この『組立・取扱説明書』を保管し必要なときにお読みください。

## 仕様

### ■樹種について

**ウォルナット** くるみのなる木の仲間です。灰色がかったブラウン色で、高級家具材として人気があります。木目に変化に富んだ模様を描き、磨くと美しいツヤが出ます。衝撃に強く、楽器などにも使われます。  
※天然の素材なので、同じ材料でもそれぞれの表情は異なってきます。



KUMIKI は個性的な木目・色味の材料を活用した製品です。  
天然の素材の味わいをお楽しみ下さい。

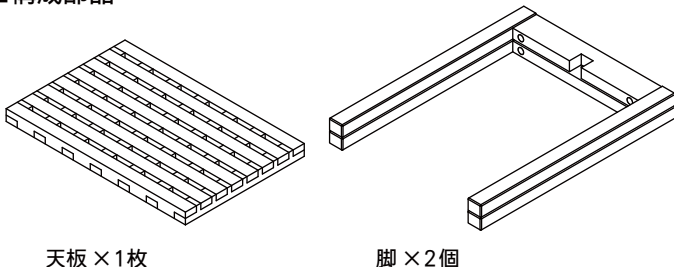
### ■塗装について

**オイル塗装** 使い込んでいくほどに深みを増していく塗装方法です。  
自然の植物油をベースにしたオイルで、木の持つ風合いを保ちます。  
メンテナンスは、オイルを重ね塗りで簡単にできます。

▲シミの原因となるため、水や油をこぼした際にはすぐに拭き取ってください。  
よく絞った布なら水拭きをしても大丈夫です。

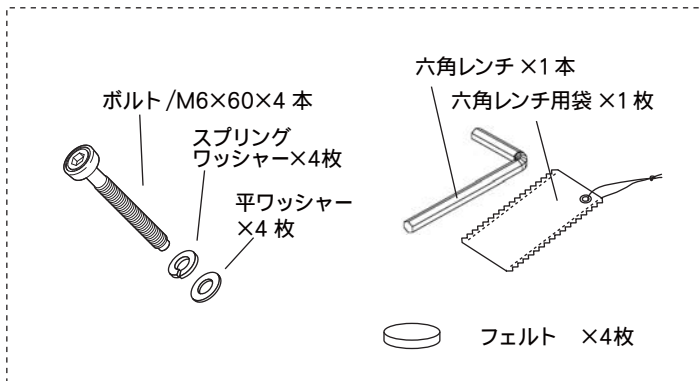
■サイズ W455×D305×H520mm(天板サイズ W455×D305)

### ■構成部品



天板×1枚

脚×2個



ボルト/M6×60×4本

スプリングワッシャー×4枚

平ワッシャー×4枚

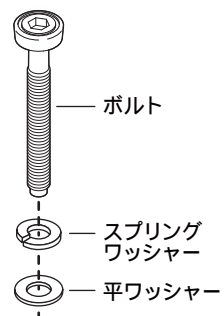
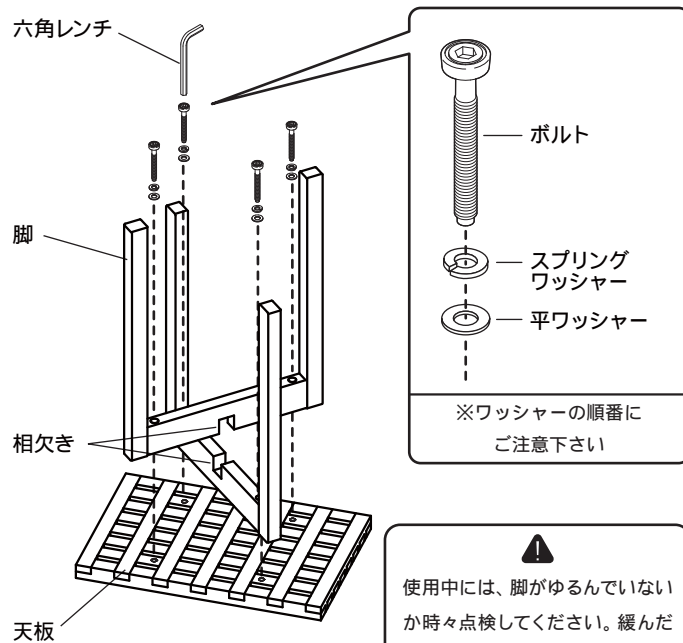
六角レンチ×1本

六角レンチ用袋×1枚

フェルト×4枚

## 組立説明

下図のように2つの脚の相欠きを組み合わせ、ボルトで天板に固定します。



※ワッシャーの順番にご注意下さい

▲使用中には、脚がゆるんでいないか時々点検してください。緩んだまま使用すると金具の破損につながりますので、締め直してお使いください。

フローリングなど傷のつきやすい床でご使用される場合は、同梱のフェルトを脚の裏側に貼ってお使いください。

## ▲使用上のご注意

- ① ご使用前に必ずこの説明書を読んでください。
- ② 乱暴な取り扱いはしないでください。安全性が低下する恐れがあります。
- ③ 危険ですので、使用目的以外には使用しないでください。
- ④ 破損の原因になるような過度な重量物などを載せないでください。
- ⑤ 天板に立ち上がった、踏み台として使用しないでください。  
怪我や破損に繋がる恐れがあります。
- ⑥ 加熱した鍋、湯沸かし等を直接置かないでください。

### ■木の家具が苦手なものは？

直射日光や熱は家具を変形・変色させるおそれがあります。  
窓やストーブから離してお使いください。  
湿気は家具を膨張させたり、カビを発生させる可能性があります。  
壁からはなして置いたり、通気性を良くしましょう。

## お手入れ方法

- 毎日のお手入れは？  
→乾いた柔らかい布で拭いてください。
- 調味料・お酒をこぼしてしまった…!?  
→良く絞ったフキンで、すぐに拭き取ってください。
- 乾拭きではとれない汚れには？  
→石鹸水を浸した布で汚れを落とし、良く絞った布で洗剤分を拭き取り、次に乾いた柔らかい布できれいに拭き取ってください。



■お問い合わせ先 株式会社コサイン カスタマーサポート  
〒079-8453 北海道旭川市永山北3条6丁目2-26  
TEL. 0166-47-0123 / FAX.0166-47-7450  
<http://www.cosine.com>