

組立・お取り扱い説明書

KUMIKI スツール
EC-32



このたびは、当社製品をお買い上げいただきありがとうございます。この製品を末永く安全にお使いいただくために、この『組立・取扱説明書』を良く読み、正しくお使いください。また、この『組立・取扱説明書』を保管し必要なときにお読みください。

仕様

■樹種について

ウォルナット くるみのなる木の仲間です。灰色がかかったブラウン色で、高級家具材として人気があります。木目に変化に富んだ模様を描き、磨くと美しいツヤが出ます。衝撃に強く、楽器などにも使われます。



※天然の素材なので、同じ材料でもそれぞれの表情は異なってきます。

KUMIKI は個性的な木目・色味の材料を活用した製品です。
天然の素材の味わいをお楽しみ下さい。

■塗装について

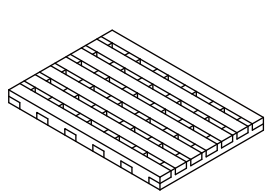
オイル塗装 使い込んでいくほどに深みを増していく塗装方法です。

自然の植物油をベースにしたオイルで、木の持つ風合いを保ちます。
メンテナンスは、オイルを重ね塗りすることで簡単にできます。

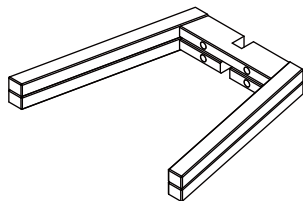
▲シミの原因となるため、水や油をこぼした際にはすぐに拭き取ってください。
よく絞った布なら水拭きをしても大丈夫です。

■サイズ W385×D330×H420mm(座板サイズ W385×D265)

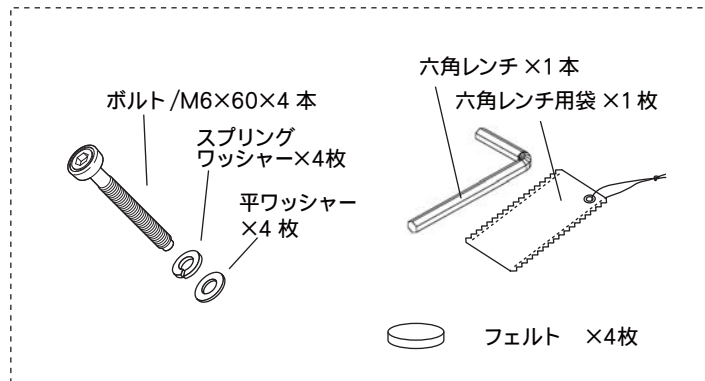
■構成部品



座板 ×1枚



脚 ×2個



ボルト/M6×60×4本

スプリングワッシャー×4枚

平ワッシャー×4枚

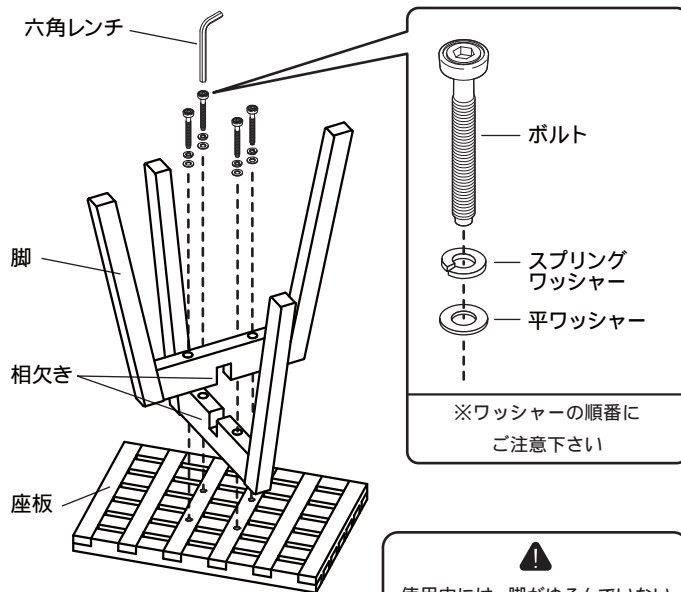
六角レンチ×1本

六角レンチ用袋×1枚

フェルト ×4枚

組立説明

下図のように2つの脚の相欠きを組み合わせて、ボルトで座板に固定します。



※ワッシャーの順番にご注意下さい

使用中には、脚がゆるんでいないか時々点検してください。緩んだまま使用すると金具の破損につながりますので、締め直してお使いください。



フローリングなど傷のつきやすい床でご使用される場合は、同梱のフェルトを脚の裏側に貼ってお使いください。

▲ 使用上のご注意

- ① ご使用前に必ずこの説明書を読んでください。
- ② 乱暴な取り扱いはいししないでください。安全性が低下する恐れがあります。
- ③ 破損の原因になるような過度な重量物などを載せないでください。
- ④ 危険ですので、座面以外の用途には使用しないでください。
- ⑤ 座面に立ち上がったり、踏み台として使用しないでください。
怪我や破損に繋がる恐れがあります。
- ⑥ 加熱した鍋、湯沸かし等を直接置かないでください。

■木の家具が苦手なものは？

直射日光や熱は家具を変形・変色させるおそれがあります。
窓やストーブから離してお使いください。
湿気は家具を膨張させたり、カビを発生させる可能性があります。
壁からはなして置いたり、通気性を良くしましょう。



お手入れ方法

毎日のお手入れは？

→乾いた柔らかい布で拭いてください。

調味料・お酒をこぼしてしまった…!?

→良く絞ったフキンで、すぐに拭き取ってください。

乾拭きではとれない汚れには？

→石鹸水を浸した布で汚れを落とし、良く絞った布で洗剤分を拭き取り、次に乾いた柔らかい布できれいに拭き取ってください。



■お問い合わせ先 株式会社コサイン カスタマーサポート
〒079-8453 北海道旭川市永山北3条6丁目2-26
TEL. 0166-47-0123 / FAX.0166-47-7450
<http://www.cosine.com>