

cosine

ピクチャーフレーム

EC-07



このたびは、当社製品をお買い上げいただきありがとうございます。この製品を末永く安全にお使いいただくために、この『組立・取扱説明書』を良く読み、正しくお使いください。また、この『組立・取扱説明書』を保管し必要なときにお読みください。

## 仕様

■ **樹種** **メープル** メープルシロップのとれる木です。清潔感のある白い色と、つやのある木肌が特徴。硬く割れにくく、じっくり使い込むと独特の飴色に変わります。



## サクラ



赤褐色で優しい雰囲気があり、なめらかな木肌と落ち着いた光沢が魅力。コサインでは色合いのいい北海道産ヤマザクラを使用しています。色の変化が比較的早くおこり、飴色に変化します。

※天然の素材なので、同じ材料でもそれぞれの表情は異なってきます。

■ **塗装** **オイル塗装** 使い込んでいくほどに深みを増していく塗装方法です。

自然の植物油をベースにしたオイルで、木の持つ風合いを保ちます。  
メンテナンスは、オイルを重ね塗りすることで簡単にできます。

▲ シミやキズの原因となるため、もし水や油をこぼした際にはすぐに拭き取ってください。よく絞った布なら水拭きをして大丈夫です。

■ **サイズ** W220×D22×H130mm  
中に入れる写真の最大サイズはKG版(102×152mm)です。

## ▲ 使用上のご注意

- ① ご使用前に必ずこの説明書を読んでください。
- ② 乱暴な取り扱いはしないでください。破損するだけではなく、ガラスが割れて怪我をする恐れがあります。

■ **木の家具が苦手なものは？**


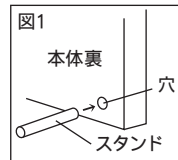
直射日光や熱は家具を変形・変色させるおそれがあります。窓やストーブから離してお使いください。  
湿気は家具を膨張させたり、カビを発生させる可能性があります。壁からはなして置いたり、通気性を良くしましょう。



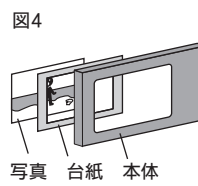
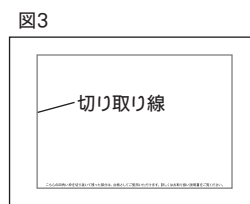
## ご使用方法

置き型のフォトフレームです。本体裏面の穴に付属のスタンドを取り付けてお使いください(図1)。

縦・横どちらの向きでもご使用できます(図2)。



ピクチャーフレームの窓よりも小さいL版の写真を飾りたい時には、付属の台紙を四角い線で切り抜いてご使用いただけます(図3)。写真の前面に重ねてセットしてください(図4)。



## 木部のお手入れ方法

**毎日のお手入れは？** 毎日のお手入れは乾いた柔らかい布で拭いてください。乾拭きではとれない汚れには石鹸水を浸した布で汚れを落とし、良く絞った布で洗剤分を拭き取り、次に乾いた柔らかい布できれいに拭き取ってください。

**汚れや乾燥が気になってきたら…？** 年に1回程度、オイルでのお手入れをおすすめします。コサインで使用しているものと同じオイルと研磨シートをセットにした「お手入れセット」もご用意しています。



お手入れセット ME-01-D

オイル(80ml)・研磨シート1枚  
※詳細は下記HPを参照してください。

[www.cosine.com](http://www.cosine.com)

■ お問い合わせ先 株式会社コサイン カスタマーサポート

〒079-8453 北海道旭川市永山北3条6丁目2-26  
TEL. 0166-47-0123 / FAX. 0166-47-7450  
<http://www.cosine.com>

cosine

ピクチャーフレーム

EC-07



このたびは、当社製品をお買い上げいただきありがとうございます。この製品を末永く安全にお使いいただくために、この『組立・取扱説明書』を良く読み、正しくお使いください。また、この『組立・取扱説明書』を保管し必要なときにお読みください。

## 仕様

■ **樹種 ウォルナット** くるみのなる木の仲間です。灰色がかったブラウン色で、高級家具材として人気があります。木目が変化に富んだ模様を描き、磨くと美しいつやが出ます。衝撃に強く、楽器などにも使われます。



※天然の素材なので、同じ材料でもそれぞれの表情は異なってきます。

■ **塗装 オイル塗装** 使い込んでいくほどに深みを増していく塗装方法です。

自然の植物油をベースにしたオイルで、木の持つ風合いを保ちます。  
メンテナンスは、オイルを重ね塗りすることで簡単にできます。

▲ シミやキズの原因となるため、もし水や油をこぼした際にはすぐに拭き取ってください。よく絞った布なら水拭きをして大丈夫です。

■ **サイズ** W220×D22×H130mm

中に入れる写真の最大サイズはKG版(102×152mm)です。

## ▲ 使用上のご注意

- ① ご使用前に必ずこの説明書を読んでください。
- ② 乱暴な取り扱いはしないでください。破損するだけではなく、ガラスが割れて怪我をする恐れがあります。

■ **木の家具が苦手なものは？**

直射日光や熱は家具を変形・変色させるおそれがあります。窓やストーブから離してお使いください。


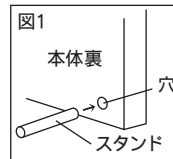
湿気は家具を膨張させたり、カビを発生させる可能性があります。壁からはなして置いたり、通気性を良くしましょう。



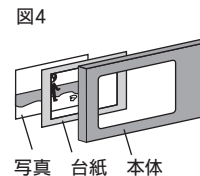
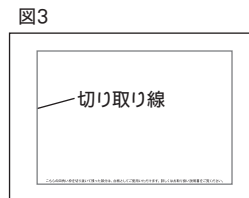
## ご使用方法

置き型のフォトフレームです。本体裏面の穴に付属のスタンドを取り付けてお使いください(図1)。

縦・横どちらの向きでもご使用できます(図2)。



ピクチャーフレームの窓よりも小さいL版の写真を飾りたい時には、付属の台紙を四角い線で切り抜いてご使用いただけます(図3)。写真の前面に重ねてセットしてください(図4)。



## 木部のお手入れ方法

毎日のお手入れは？

毎日のお手入れは乾いた柔らかい布で拭いてください。乾きではとれない汚れには石鹸水を浸した布で汚れを落とし、良く絞った布で洗剤分を拭き取り、次に乾いた柔らかい布できれいに拭き取ってください。

汚れや乾燥が  
気になってきたら…？

年に1回程度、オイルでのお手入れをおすすめします。コサインで使用しているものと同じオイルと研磨シートをセットにした「お手入れセット」もご用意しています。



お手入れセット ME-01-D

オイル(80ml)・研磨シート1枚  
※詳細は下記HPを参照してください。

[www.cosine.com](http://www.cosine.com)

■ お問い合わせ先

株式会社コサイン カスタマーサポート

〒079-8453 北海道旭川市永山北3条6丁目2-26

TEL. 0166-47-0123 / FAX. 0166-47-7450

<http://www.cosine.com>